


موضوع: امنیت بیشتر کودکان در اینترنت

ویژه: والدین




معاونت دانشجویی
دانشگاه آزاد اسلامی واحد امیدیه

موضوع: امنیت بیشتر کودکان در اینترنت

ویژه: والدین

۱- در مرورگر رایانه، تبلیت یا گوشی فرزندان، وارد سایت گوگل **Google.com** شوید.




معاونت دانشجویی
دانشگاه آزاد اسلامی واحد امیدیه

موضوع: امنیت بیشتر کودکان در اینترنت

ویژه: والدین

۲- در گوشه پایین صفحه اول سایت گوگل، بر روی تنظیمات (settings) کلیک کنید.



معاونت دانشجویی
دانشگاه آزاد اسلامی واحد امیدیه

موضوع: امنیت بیشتر کودکان در اینترنت

ویژه: والدین

۳- وارد گزینه تنظیمات جستجو (search settings) شوید.

تنظیمات جستجو

جستجوی پیشرفته

داده‌های شما در «جستجو»

فعالیت جستجو

راهنمای جستجو


ارسال بازخورد

جستجوی Google

یا بخت و یا اقبال

English به این زبان ارائه می‌شود:

تنظیمات شرایط حریم خصوصی



معاونت دانشجویی
دانشگاه آزاد اسلامی واحد امیدیه

موضوع: امنیت بیشتر کودکان در اینترنت

ویژه: والدین

۴- تیک گزینه روشن کردن جستجوی ایمن (trun on safesearch) را فعال و ذخیره نمایید.

بیمات جستجو

فیلترهای جستجوی ایمن

روشن کردن «جستجوی ایمن» کمک می‌کند محتوای صریح جنسی (مثل هرزنگاری) پنهان شود. ممکن است تنظیمات برگزیده «جستجوی ایمن» را سرپرست شبکه یا دستگاهتان تعیین کند. اگر نمی‌توانید آن را خاموش کنید، از سرپرست شبکه یا دستگاهتان جویا شوید.

روشن کردن جستجوی ایمن [بیشتر بدانید](#)




نتایج در هر صفحه



نتایج خصوصی

نتایج خصوصی کمک می‌کند محتوای مرتبطتری برای شما یافت شود، از جمله محتوا و ارتباطاتی که فقط شما می‌توانید آن‌ها را مشاهده کنید.

استفاده از نتایج خصوصی
 عدم استفاده از نتایج خصوصی



مجلس شورای اسلامی

معاونت دانشجویی
دانشگاه آزاد اسلامی واحد امیدیه