

به نام خدا
راهنمای ثبت نام وام صندوق رفاه
دانشجویان دانشگاه آزاد اسلامی

ثبت نام دانشجویان

ابتدا وارد سامانه ساجد به آدرس sajed.iau.ir شوید و مطابق تصاویر، دکمه

را انتخاب نمائید.

The screenshot shows the Islamic Azad University website. The top navigation bar includes the university logo and the text 'Islamic Azad University'. Below the navigation bar, there is a menu with options like 'صفحه اصلی', 'جذب اعضای هیات علمی', 'بخشنامه ها', 'پشتیبانی سامانه ها', 'دانلود نرم افزار', 'درباره ساجد', and 'ثبت نام دانشجویان'. The main content area is titled 'سامانه ساجد' and contains several sections. On the left, there is a 'سامانه ساجد' logo and a 'ورود به سامانه' button. The central section is titled 'فراخوان جذب هیات علمی سال 1398 (بروز می شود...)' and contains a notice about the recruitment process. On the right, there is a sidebar with various links, including 'راهنمای سامانه ها', 'بخشنامه ها', 'پیوند ها', 'شماره های پشتیبانی سامانه ها', 'دانلود نرم افزار', 'سامانه جذب اعضای هیات علمی جدید', 'ثبت نام دانشجویان', and 'ثبت نام اساتید حق التدریس'. A red arrow points to the 'ثبت نام دانشجویان' button.

در صفحه زیر کد ملی و شماره دانشجویی خود را وارد نمایید .

The screenshot shows the student registration form on the Sajed system. The form is titled 'فرم ورود و عضویت دانشجویان در سامانه ساجد'. It contains two input fields: 'کد ملی دانشجو' (Student National ID) and 'شماره دانشجویی' (Student ID). Below the fields is a 'جستجو دانشجو' (Search Student) button. A blue circle highlights the button, and a blue arrow points to it with the text 'دکمه جستجوی دانشجو را کلیک نمایید'. Below the form, there is a note: 'لطفا به موارد زیر توجه فرمایید: کد ملی ۱۰ رقمی خود را بدون فاصله و خط تیره وارد نمایید. شماره دانشجویی که در حال حاضر در آن مقطع تحصیل می نمایید را وارد نمایید.'

در صفحه بعد اطلاعات خواسته شده را با دقت وارد نموده و بعد از تایید به صفحه اول سامانه ی ساجد وارد شوید.

جمهوری اسلامی ایران
Islamic Azad University

لی صندوق رفاه دانشجویان - راهنمای سامانه ها - بخشنامه ها - پشتیبانی سامانه ها - دانلود نرم افزار - درباره ساجد

کد ملی دانشجو: | شماره دانشجویی: | جستجو جدید

اطلاعات پایه

نام:	نام خانوادگی:	نام پدر:
کد ملی:	شماره شناسنامه:	

اطلاعات دانشجویی

مقطع تحصیلی: کارشناسی بیوسته	شماره دانشجویی: 8 972	رشته: مهندسی کامپیوتر
	دانشگاه: واحد	

جهت تکمیل ثبت نام، فرم زیر را پر کنید!

* دانشجوی گرامی، با توجه به اینکه امکان پیگیری درخواست های شما و همچنین اطلاع رسانی در مراحل پاسخگویی به درخواست شما، از طریق اطلاعات ورودی (شماره تماس، ایمیل و تاریخ تولد و آدرس) صورت می پذیرد در ورود اطلاعات دقت نمایید

شماره تلفن همراه: ۹۳ | ایمیل: n@gmail.com | کد پستی: ۳ | آدرس محل سکونت: کرمان - متری بهارستان بلوک

1

2

3

آیا از اطلاعات وارد شده مطمئن هستید؟
اطلاعات شما بعداً قابل ویرایش نخواهد بود

تایید اطلاعات و ادامه <

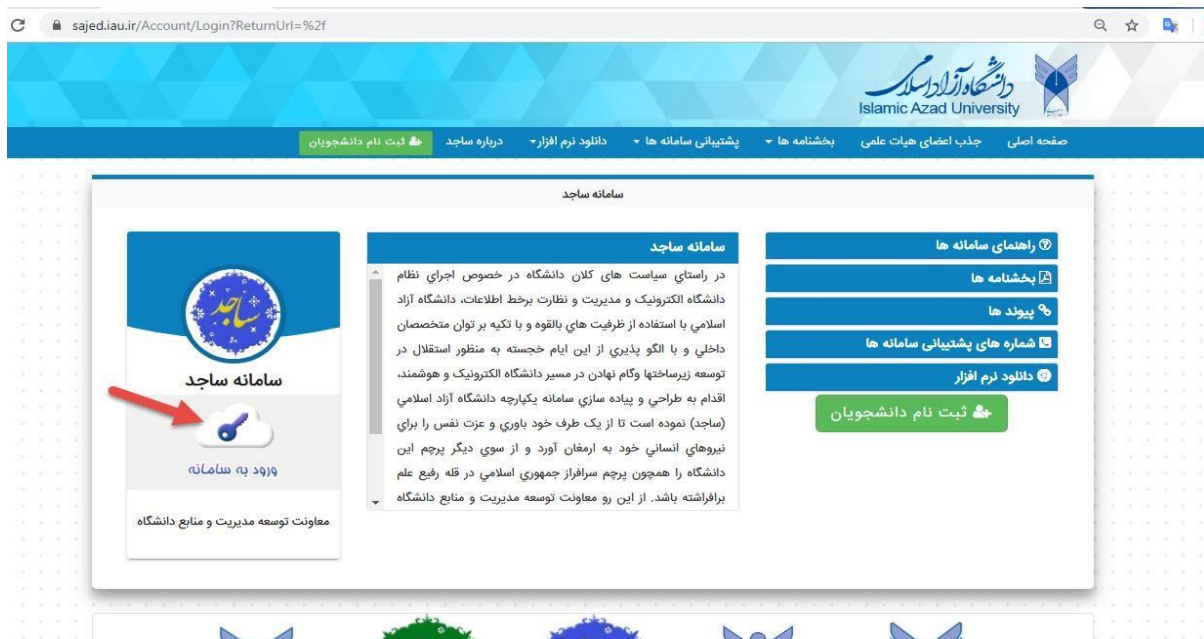
تذکر: در صورتیکه بعد از ورود کد ملی و شماره دانشجویی، پیغام دانشجویی با این مشخصات یافت نشد را دریافت کردید، با

مسئولین ثبت نام در دانشگاه محل تحصیلتان تماس بگیرید، زیرا یا


۱- کد ملی و شماره دانشجویی شما در سند پذیرش محل تحصیلتان با شماره هایی که وارد می کنید، مغایرت دارد.

۲- و یا ثبت نام و تشکیل پرونده ی شما مشروط به اخذ فرم خاصی در واحد دانشگاهی بوده.

در مرحله بعد، از طریق ورود به سامانه، مطابق تصویر زیر عمل نمایید.



تا وارد صفحه زیر شوید.



کد ملی خود را وارد نموده تا وارد صفحه بعد شوید، اگر با پیام «نیاز به ایجاد کلمه عبور جدید» مواجه شدید، جهت دریافت پیامک حاوی رمز یکبار مصرف، شماره تلفن همراه خود را انتخاب نمایید و یا در صورت نیاز شماره تلفن جدیدی (توجه نمائید شماره ای که انتخاب می کنید را باید همراه داشته باشید) پس از دریافت پیامک و وارد کردن رمز موقت، می توانید کلمه عبور دائم جهت ورود به سامانه را ثبت نمایید.



کاربر گرامی لطفا جهت ورود به سامانه ابتدا کد ملی و سپس کلمه عبور خود را وارد نمایید .
چنانچه با پیام نیاز به ایجاد کلمه عبور جدید مواجه شدید لطفا جهت دریافت پیامک حاوی رمز موقت ، شماره تلفن همراه خود را انتخاب و یا شماره تلفن جدیدی وارد نمایید و پس از دریافت پیامک و وارد کردن رمز موقت میتوانید کلمه عبور دائم جهت ورود به سامانه را ثبت نمایید

کاربر گرامی حساب کاربری شما نیاز به ایجاد کلمه عبور جدید دارد

لطفا شماره تلفن همراه خود را انتخاب کنید ،
در صورتی که شماره شما در لیست موجود نیست
گزینه تلفن همراه جدید را انتخاب کنید (توجه
داشته باشید که این شماره تلفن جهت دریافت
رمز موقت استفاده میشود)

شماره تلفن همراه را انتخاب کنید

شماره تلفن همراه را انتخاب کنید

0912****183

تلفن همراه جدید

ارسال



کاربر گرامی لطفا جهت ورود به سامانه ابتدا کد ملی و سپس کلمه عبور خود را وارد نمایید .
چنانچه با پیام نیاز به ایجاد کلمه عبور جدید مواجه شدید لطفا جهت دریافت پیامک حاوی رمز موقت ، شماره تلفن همراه خود را انتخاب و یا شماره تلفن جدیدی وارد نمایید و پس از دریافت پیامک و وارد کردن رمز موقت میتوانید کلمه عبور دائم جهت ورود به سامانه را ثبت نمایید

کاربر گرامی حساب کاربری شما نیاز به ایجاد کلمه عبور جدید دارد

لطفا شماره تلفن همراه خود را انتخاب کنید ،
در صورتی که شماره شما در لیست موجود نیست
گزینه تلفن همراه جدید را انتخاب کنید (توجه
داشته باشید که این شماره تلفن جهت دریافت
رمز موقت استفاده میشود)

شماره تلفن همراه را انتخاب کنید

شماره تلفن همراه را انتخاب کنید

0912****183

تلفن همراه جدید

ارسال



توجه ارسال پیامک

کاربر گرامی آیا از ارسال پیامک به شماره ای که انتخاب کردید اطمینان دارید ؟

بلی

خیر



کاربر گرامی لطفا جهت ورود به سامانه ابتدا کد ملی و سپس کلمه عبور خود را وارد نمایید .
چنانچه با پیام نیاز به ایجاد کلمه عبور جدید مواجه شدید لطفا جهت دریافت پیامک حاوی رمز موقت ، شماره تلفن همراه خود را انتخاب و یا شماره تلفن جدیدی وارد نمایید و پس از دریافت پیامک و وارد کردن رمز موقت میتوانید کلمه عبور دائم جهت ورود به سامانه را ثبت نمایید

کاربر گرامی لطفا رمز موقتی که برای شما پیامک شده است را وارد نمایید

رمز موقت

GivvL0

بررسی



کاربر گرامی لطفا جهت ورود به سامانه ابتدا کد ملی و سپس کلمه عبور خود را وارد نمایید .
چنانچه با پیام نیاز به ایجاد کلمه عبور جدید مواجه شدید لطفا جهت دریافت پیامک حاوی رمز موقت ، شماره تلفن همراه خود را انتخاب و یا شماره تلفن جدیدی وارد نمایید و پس از دریافت پیامک و وارد کردن رمز موقت میتوانید کلمه عبور دائم جهت ورود به سامانه را ثبت نمایید

رمز موقت شما تایید شد لطفا رمز ورود دائم و تکرار آن را جهت ورود به سامانه تعیین نمایید.
دقت داشته باشید حداقل طول رمز عبور برابر با 6 کاراکتر می باشد

رمز عبور
.....

تکرار رمز عبور
|.....

دررسی

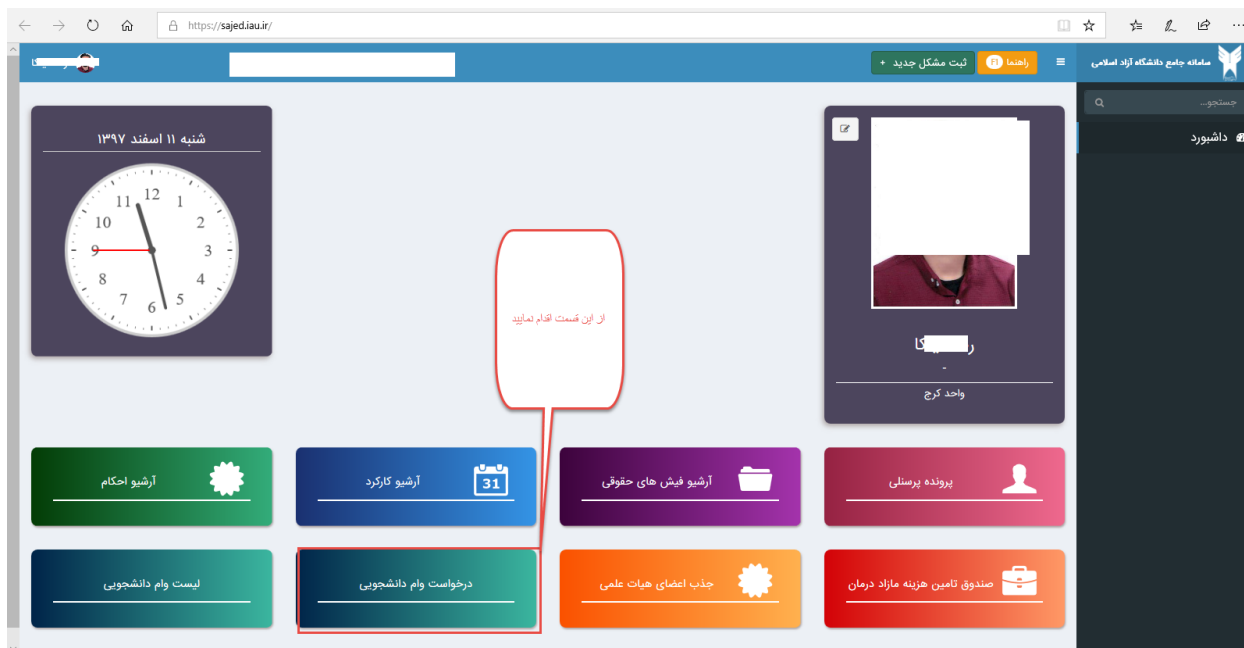


کاربر گرامی لطفا جهت ورود به سامانه ابتدا کد ملی و سپس کلمه عبور خود را وارد نمایید .
چنانچه با پیام نیاز به ایجاد کلمه عبور جدید مواجه شدید لطفا جهت دریافت پیامک حاوی رمز موقت ، شماره تلفن همراه خود را انتخاب و یا شماره تلفن جدیدی وارد نمایید و پس از دریافت پیامک و وارد کردن رمز موقت میتوانید کلمه عبور دائم جهت ورود به سامانه را ثبت نمایید

کلمه عبور دائم شما در سامانه ثبت شد شما میتوانید استفاده از کد ملی و کلمه عبور خود وارد سامانه شود

انتقال به صفحه ورود

بعد از ورود به سامانه ساجد، با انتخاب دکمه درخواست وام دانشجویی، نسبت به ثبت درخواست اقدام نمائید.



The screenshot shows the dashboard of the Sajed portal. At the top, there is a navigation bar with the logo and user information. The main area contains several widgets: a clock showing the date 'شنبه ۱۱ اسفند ۱۳۹۷', a grid of service buttons, and a user profile card on the right. A red box highlights the 'درخواست وام دانشجویی' (Request Student Loan) button, and a callout bubble points to it with the text 'از این قسمت اقدام نمایید' (Take action from here).

مطابق تصویر زیر در صورتیکه مشخصات دانشجویی و نام واحد شما مطابقت ندارد، لازمست دکمه جستجو در اطلاعات

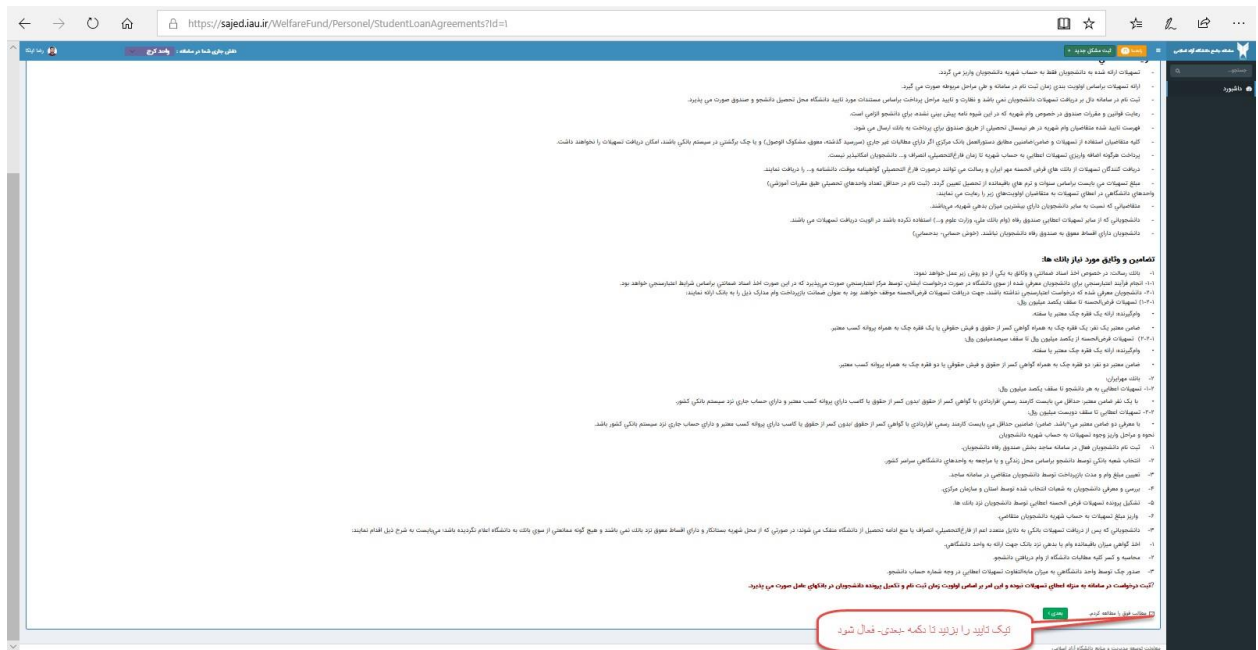
آزمون با کد ملی شما را کلیک نمایید و با پیدا کردن رشته، مقطع، نام واحد، سال ورود و شماره دانشجویی در این صفحه

با کلیک دکمه ثبت در سیستم نسبت به بروز رسانی اطلاعات دانشجویی از بانک آزمون اقدام نموده و سپس از دکمه تغییر

مشخصات دانشجویی، تغییرات لازم را اعمال نمایید.



در صفحه موافقتنامه، با زدن تیک موافقت، امکان ورود به مراحل بعدی را خواهید داشت.



لطفا یکی از مبالغ وام را انتخاب نمایید

انتخاب نوع وام
دانشجوی گرامی، جهت ادامه ی ثبت وام، نوع وام خود را انتخاب نمایید

نوع وام	مبلغ وام	تعداد اقساط
<input checked="" type="radio"/> وام کارشناسی (بانک رسالت یا مهر ایران)	۲۵,۰۰۰,۰۰۰ ریال	۱۸
<input type="radio"/> وام کارشناسی (بانک رسالت یا مهر ایران)	۷۵,۰۰۰,۰۰۰ ریال	۲۴

شما مجاز به انتخاب یکی از وامها می باشید - بعد از انتخاب نوع وام - دکمه درخواست وام را کلیک نمایید

درخواست وام بازگشت

بعد از ثبت درخواست وام به همین روش می‌توانید برای ثبت درخواست وام دانشجویی بانک ملی نیز اقدام نمایید. برای پیگیری لحظه به لحظه ی درخواست خودتان، کفایت مطابق تصویر زیر به داشبورد مراجعه نموده و **لیست وام دانشجویی** را بررسی نمایید.

نقش جاری شما در سامانه : ...

آرشو احکام

آرشو کارکرد

آرشو فیش های حقوقی

پرونده پرسنی

لیست وام دانشجویی

درخواست وام دانشجویی

جذب اعضای هیات علمی

صندوق تامین هزینه مزاد در

معاونت توسعه مدیریت و منابع دانشگاه آزاد اسلامی

سajed.iau.org/WelfareFund/Personel/StudentLoanArchive

نقش جاری شما در سامانه : ...

لیست وام‌های دانشجو "۱"

#	آخرین وضعیت	وام تایید شده			وام درخواستی			نوع وام	ردیف
		مبلغ کل	تعداد اقساط	تاریخ	مبلغ کل	تعداد اقساط	تاریخ		
مشاهده جزئیات	در لیست بررسی	-	-	-	۲۵,۰۰۰,۰۰۰ ریال	۱۸	۱۳۹۷/۱۲/۱۱	وام کارشناسی (بانک رسالت یا مهر ایران)	۱

در صورت بروز هرگونه مشکل، سوال و یا ابهام با شماره های 47916342 و یا 47916354 تماس حاصل نمایید.

سقف مبلغ تسهیلات برای هر دوره

نرخ تسهیلات

دکتری (پزشکی و پیراپزشکی)	کارشناسی ارشد	کارشناسی	کاردانی
------------------------------	------------------	----------	---------

نرخ تسهیلات	دکتری (پزشکی و پیراپزشکی)	کارشناسی ارشد	کارشناسی	کاردانی	بانک
۱۰٪	۴۰ میلیون تومان	۲۰ میلیون تومان	۱۰ میلیون تومان	۵ میلیون تومان	بانک ملی ایران
۸٪	۴۰ میلیون تومان	۲۰ میلیون تومان	۱۰ میلیون تومان	۵ میلیون تومان	بانک صادرات
۳٪	۲۰ میلیون تومان	۱۰ میلیون تومان	۷.۵ میلیون تومان	۲.۵ میلیون تومان	بانک مهر ایران
۲٪	۲۰ میلیون تومان	۱۰ میلیون تومان	۷.۵ میلیون تومان	۲.۵ میلیون تومان	بانک رسالت

@daneshazad1

برای دریافت وام در سامانه ساجد ثبت نام کنید

sajed.iau.ir